

# Kontrolní sada Synovasure® Alpha Defensin

Pro diagnostické použití *in vitro*.

## NÁZEV A ÚČEL POUŽITÍ

Kontrolní testovací sada Synovasure® Alpha Defensin poskytuje pozitivní a negativní kontrolu při použití s testovacím prostředkem Synovasure® Alpha Defensin Lateral Flow (Ref 00-8888-125-01, -05, -10, -30) nebo jinými sadami vyžadujícími kontrolu alfa-defenzinu.

Kontrolní sada Synovasure Alpha Defensin je určena pouze k profesionálnímu použití.

## VAROVÁNÍ A BEZPEČNOSTNÍ OPATŘENÍ

- Nedodržení uvedených pokynů může vést k nepřesným výsledkům.
- Při použití testovací sady Synovasure Alpha Defensin Lateral Flow Test Kit postupujte podle bezpečnostních opatření uvedených v návodu k použití.
- Lahvička s kontrolou k rekonstituci obsažená v této sadě obsahuje roztok pufru. Roztok pufru obsahuje konzervační prostředek, který může vyvolat alergickou kožní reakci. Nevdechujte jeho mlhu či výpary. Může způsobit podráždění očí, pokožky a dýchacího ústrojí. Bezpečnostní list je k dispozici na adrese [www.cddiagnostics.com](http://www.cddiagnostics.com).
- Skleněné lahvičky otevírejte opatrně. Lahvičky jsou vakuované.

## ČINIDLA A DODÁVANÝ MATERIÁL

REF	Kontrolní sada Synovasure Alpha Defensin	Množství
00-8888-125-02	Kontrolní sada Synovasure Alpha Defensin	
REF P50026	Pozitivní kontrola 0,25 ml alfa-defenzinu o koncentraci 16 µg/ml v syntetické synoviální tekutině, lyofylizováno, ve skleněné lahvičce se zátkou	1
REF P50027	Negativní kontrola 0,25 ml syntetické synoviální tekutiny, lyofylizováno, ve skleněné lahvičce se zátkou	1
REF P50028	Lahvička s kontrolou k rekonstituci 2 ml kontrolního pufru k naředění	1

**Poznámka:** Činidla ze sady uchovávejte při teplotě 2 – 30 °C. Rehydratované kontroly lze uzavřít zátkou a skladovat až 3 týdny při 2 až 8 °C.



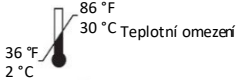






## POSTUP S KONTROLNÍ SADOU SYNOVASURE ALPHA DEFENSIN

1. Před použitím tohoto výrobku si pečlivě prostudujte příbalovou informaci.
2. Před testem vždy zkontrolujte dobu použitelnosti. Sady **nepoužívejte** po uplynutí doby použitelnosti vytištěné na krabici. Vždy zkontrolujte všechny součásti sady, zda nejsou poškozené. Je-li některá ze součástí sady poškozená, sadu zlikvidujte a pro test si vyberte novou sadu.
3. Vezměte lahvičku obsahující pozitivní kontrolu a odstraňte víčko. Odstraňte vršek z lahvičky k rozpouštění a přidejte pět (5) plných kapek rozpouštěcí tekutiny do lahvičky s pozitivní kontrolou. Vraťte vršek zpět na pozitivní kontrolu a vyčkejte 10 minut. Promíchejte opakovaným opatrným ťukáním prstem na zkumavku, dokud není roztok zcela rozpuštěn. Nepřevracujte.
4. Zopakujte uvedené kroky pro negativní kontrolu.
5. Pokud jste připravili kontrolu a roztoky jsou zcela promíchané, otestujte vzorky podle návodu k použití dodávaného v testovací sadě Synovasure Alpha Defensin Lateral Flow nebo v ostatních produktech, u kterých je zapotřebí stanovit alfa-defenzin.

**Synovasure® je licencovaná ochranná známka Zimmer Biomet Holdings Inc., nástupce Zimmer Holdings Inc.**

**Další informace o výrobku naleznete na webové stránce [www.cddiagnostics.com](http://www.cddiagnostics.com)**

## Legenda k symbolům

	In vitro diagnostikum		Oprávněný zástupce v EU		86 °F 30 °C Teplotní omezení
	Viz pokyny k použití		Použijte do		Výrobce
	Nesterilní prostředek		Pozitivní kontrola		Negativní kontrola

