

# Synovasure® Alpha Defensin valvontasarja

*In vitro* -diagnostiikkaan

## NIMI JA TARKOITETTU KÄYTTÖ

Synovasure® Alpha Defensin valvontasarja sisältää positiivisen ja negatiivisen kontrollinäytteen käytettäväksi Synovasure® Alpha Defensin lateraalivirtaustestisarjan (REF 00-8888-125-01, -05, -10, -30) tai muiden alfa-defensiinikontrollinäytteitä käyttävien sarjojen kanssa.

Synovasure Alpha Defensin valvontasarja on tarkoitettu vain ammattikäyttöön.

## VAROITUKSET JA VAROTOIMENPITEET

- Annettujen ohjeiden laiminlyönti voi johtaa epätarkkoihin tuloksiin.
- Noudata käyttöohjeessa annettuja turvallisuusohjeita, kun käytät valvontasarjaa yhdessä Synovasure Alpha Defensin lateraalivirtaustestisarjan kanssa.
- Tähän sarjaan sisältyvä sekoituspullo sisältää laimennuspuskurin. Laimennuspuskuri sisältää säilöntäainetta, joka voi aiheuttaa allergisen ihoreaktion. Vältä sumun tai höyryjen hengittämistä. Voi aiheuttaa ihon, silmien ja hengitysteiden ärsytystä. Tutustu käyttöturvallisuustiedotteeseen osoitteessa [www.cddiagnostics.com](http://www.cddiagnostics.com).
- Avaa lasiset injektiopullot varovasti. Injektiopulloissa on alipaine.

## REAGENSIT JA TOIMITETUT MATERIAALIT

REF 00-8888-125-02	Synovasure Alpha Defensin valvontasarja	Lukumäärä
REF P50026	Positiivinen kontrollinäyte 0,25 ml 16 µg/ml:n alfa-defensiiniä synteettisessä nivelnestessä, kylmäkuivattu, lasinen injektiopullo ja tulppa	1
REF P50027	Negatiivinen kontrollinäyte 0,25 ml synteettistä nivelnestettä, kylmäkuivattu, lasinen injektiopullo ja tulppa	1
REF P50028	Sekoituspullo 2 ml laimennuspuskuria – värjätty keltaiseksi	1

**Huomautus: Säilytä sarjan reagenssit 2–30 °C:n lämpötilassa. Uudelleenkostutetut kontrollinäytteet voidaan sulkea uudelleen ja varastoida enintään kolme (3) viikkoa 2–8 °C:n lämpötilassa.**









## SYNOVASURE ALPHA DEFENSIN VALVONTASARJAN KÄYTTÖ

1. Lue pakkausseloste huolellisesti ennen tuotteen käyttöä.
2. Tarkista aina viimeinen käyttöpäivä ennen testausta. **ÄLÄ** käytä sarjoja pakkaukseen merkityn viimeisen käyttöpäivän jälkeen. Tarkista aina, etteivät sarjan osat ole vaurioituneet. Jos jokin osa on vaurioitunut, hävitä sarja ja ota uusi sarja testausta varten.
3. Valitse injektiopullo, jossa on positiivinen kontrollinäyte, ja poista korkki. Poista korkki sekoituspullost ja lisää viisi (5) kokonaista tippaa sekoitusliuosta injektiopulloon, jossa on positiivinen kontrollinäyte. Sulje positiivisen kontrollinäytteen korkki ja odota 10 minuuttia. Sekoita naputtelemalla putkea kevyesti sormella, kunnes liuos on liennut kokonaan. Vältä kääntelemistä.
4. Toista edellä kuvatut toimenpiteet negatiiviselle kontrollinäytteelle.
5. Kun kontrollinäytteet on valmisteltu ja niiden liuokset on sekoitettu perusteellisesti, testaa näytteet Synovasure Alpha Defensin lateraalivirtaustestisarjan sisältämien käyttöohjeiden mukaisesti tai validoidulla tavalla muussa sovelluksessa, jossa käytetään alfa-defensiinikontrollinäytteitä.

**Synovasure on Zimmer Biomet Holdings Inc:n, Zimmer Holdings Inc:n seuraajan lisensoitu tavaramerkki.**

Lisätietoja tuotteesta on osoitteessa [www.cddiagnostics.com](http://www.cddiagnostics.com)

## Merkkien selitykset

	<i>In vitro</i> -diagnostiikkaan tarkoitettu lääkinällinen laite		Valtuutettu edustaja Euroopan unionissa		86 °F 30 °C Lämpötilarajoitus
	Katso käyttöohjeet		Käytä viimeistään		Valmistaja
	Ei-steriili laite		Riittää <n> testiin		

