

Synovasure® alfa-defenzin kontroll-készlet

In vitro diagnosztikai használatra

MEGNEVEZÉS ÉS RENDELTTETÉS

A Synovasure® alfa-defenzin kontrollkészlet pozitív és negatív kontrollt kínál a Synovasure® alfa-defenzin immunkromatográfiás teszteszközhöz (REF 00-8888-125-01, -05, -10, -30) vagy egyéb, alfa-defenzin kontrollt igénylő készletekhez.

A Synovasure alfa-defenzin kontrollkészlet kizárólag szakmai célra használható.

FIGYELMEZTETÉSEK ÉS ÓVINTÉZKEDÉSEK

- Az utasítások be nem tartása pontatlan eredményekhez vezethet.
- A Synovasure alfa-defenzin immunkromatográfiás tesztkészlettel történő használatkor tartsa be a használati utasításban felsorolt biztonsági óvintézkedéseket.
- Az ebben a készletben lévő kontrolloldatos üveg hígító puffert tartalmaz. A hígító puffer tartósítószeret tartalmaz, ami allergiás bőrreakciókat okozhat. Kerülje a permet vagy a gőz belélegzését. Bőr, szem és légúti irritációt okozhat. Lásd a www.cddiagnostics.com oldalon elérhető biztonsági adatlapot.
- Az injekciós üvegeket óvatosan nyissa fel. Az injekciós üvegek vákuum alatt vannak.

RENDELKEZÉSRE ÁLLÓ ANYAGOK ÉS REAGENSEK

REF 00-8888-125-02	Synovasure alfa-defenzin kontroll-készlet	Mennyiség
REF P50026	Pozitív kontroll 0,25 ml 16 µg/ml alfa-defenzin szintetikus synoviális folyadékban, liofilizálva, dugóval ellátott injekciós üvegben	1
REF P50027	Negatív kontroll 0,25 ml szintetikus synoviális folyadék, liofilizálva, dugóval ellátott injekciós üvegben	1
REF P50028	Kontrolloldatos üveg 2 ml kontrolloldatos puffer – sárgára színezett	1

Megjegyzés: A készlethez tartozó reagensek 2 °C és 30 °C közötti hőmérsékleten tárolandók. A rehidratált kontrollok ismét lezárhatók, és legfeljebb három (3) hétig tárolhatók 2 °C és 8 °C közötti hőmérsékleten.









SYNOVASURE ALFA-DEFENZIN KONTROLLKÉSZLETTEL KAPCSOLATOS ELJÁRÁS

1. A termék használata előtt olvassa el figyelmesen a tájékoztatót.
2. A teszt elvégzése előtt mindig ellenőrizze a lejáratú időt. A készleteket **NE** használja a dobozra nyomtatott lejáratú idejükön túl. Mindig ellenőrizze, hogy a készlet összetevői nem sérültek-e meg. Amennyiben bármely összetevő megsérült, dobja ki a készletet, és válasszon ki egy új készletet a teszt elvégzéséhez.
3. Válassza ki a pozitív kontrollt tartalmazó üveget, és vegye le a fedelét. Vegye le a fedelet az oldatos üvegről, és adjon hozzá öt (5) teljes csepp oldatot a pozitív kontrollt tartalmazó injekciós üveghez. Helyezze vissza a fedelet a pozitív kontrollt tartalmazó injekciós üvegre, és várjon 10 percet. A cső ujjal való óvatos ütögetésével keverje össze, amíg az oldat teljes mértékben fel nem oldódik. Ne forgassa át a csövet.
4. Ismételje meg a fenti lépéseket a negatív kontroll esetén.
5. A kontrollok előkészítését és oldataik alapos összekeverését követően futtassa a mintákat a Synovasure alfa-defenzin immunkromatográfiás tesztkészlethez mellékelt használati utasításoknak megfelelően, vagy az alfa-defenzin kontrollt igénylő egyéb alkalmazások esetén érvényesített módon.

A Synovasure a Zimmer Biomet Holdings Inc., a Zimmer Holdings Inc. vállalat jogutódjának licencelt védjegye.

További információért látogasson el a www.cddiagnostics.com oldalra.

Szimbólumok magyarázata

	In vitro diagnosztikai orvostechnikai eszköz		Meghatalmazott képviselő az Európai Unióban		36 °F / 2 °C, 86 °F / 30 °C A hőmérsékletre vonatkozó korlátozás
	Nézz meg a használati utasítást		Felhasználható:		Gyártó
	Nem steril eszköz		Elegendőt tartalmaz <n> teszthez		

