

Synovasure® alfadefensin-kontrollsett

For *in vitro*-diagnostisk bruk

NAVN OG TILTENKT BRUK

Synovasure® alfadefensin-kontrollsett har en positiv og en negativ kontroll for bruk med Synovasure® alfadefensin-sett for lateral flowtest (REF 00-8888-125-01, -05, -10, -30) eller andre sett som krever alfadefensinkontroller.

Synovasure alfadefensin-kontrollsett er bare beregnet på profesjonell bruk.

ADVARSLER OG FORHOLDSREGLER

- Dersom disse instruksjonene ikke følges, kan det føre til unøyaktige resultater.
- Ved bruk med Synovasure alfadefensin-sett for lateral flowtest må du følge forholdsreglene i bruksanvisningen.
- Kontrollrekonstitueringsflasken som er inkludert i dette settet, inneholder en fortynningsbuffer. Fortynningsbufferen inneholder et konserveringsmiddel som kan forårsake en allergisk hudreaksjon. Unngå å puste inn tåke eller damp. Kan forårsake irritasjon i huden, øynene og luftveiene. Se sikkerhetsdatabladet som er tilgjengelig på www.cddiagnostics.com.
- Åpne hetteglassene forsiktig. Hetteglassene er under vakuum.

REAGENSER OG MATERIALER SOM FØLGER MED

REF 00-8888-125-02	Synovasure alfadefensin-kontrollsett	Antall
REF P50026	Positiv kontroll 0,25 ml av 16 µg/ml alfadefensin i syntetisk synovialvæske, lyofilisert, hetteglass med topp	1
REF P50027	Negativ kontroll 0,25 ml syntetisk synovialvæske, lyofilisert, hetteglass med topp	1
REF P50028	Kontrollrekonstitusjonsflaske 2 ml kontrollfortynningsbuffer	1

Merk: Oppbevar settets reagenser ved 2 til 30 °C. Rehydrerte kontroller kan få påsatt hette igjen eller oppbevares i opptil tre (3) uker ved 2 til 8 °C.










PROSEDYRE FOR SYNOVASURE ALFADEFENSIN-KONTROLLSETT

1. Les pakningsvedlegget nøye før du bruker produktet.
2. Kontroller alltid utløpsdatoen før testing. **IKKE** bruk sett etter utløpsdatoen som er trykt på esken. Sørg alltid for å inspisere settkomponentene for skader. Hvis noen av komponentene er skadet, skal settet kastes og et nytt sett velges for testing.
3. Velg hetteglasset som inneholder den positive kontrollen og ta av hetten. Ta av hetten fra rekonstitusjonsflasken og tilsett fem (5) dråper rekonstitusjonsvæske i hetteglasset med positiv kontroll. Sett hetten på den positive kontrollen, og vent 10 minutter. Bland ved å banke forsiktig på røret med fingeren flere ganger til løsningen er grundig oppløst. Unngå å vende.
4. Gjenta fremgangsmåten ovenfor for den negative kontrollen.
5. Når kontrollene er klargjort og løsningene er grundig blandet, kjører du prøvene i henhold til bruksanvisningen i Synovasure alfadefensin-sett for lateral flowtest eller i henhold til det som gjelder for andre applikasjoner som krever alfadefensinkontroller.

Synovasure er et lisensiert varemerke for Zimmer Biomet Holdings Inc., etterfølgeren til Zimmer Holdings Inc.

Gå til www.cddiagnostics.com for ytterligere produktinformasjon

Forklaring av symboler

 IVD	Medisinsk utstyr til <i>in vitro</i> -diagnostikk	 EC REP	Autorisert representant i EU	 86 °F 30 °C Temperaturbegrensning	
 i	Se bruksanvisningen		Brukes innen	 Tilvirker	
 NON STERILE	Ikke-steril enhet	 CONTROL +	Positiv kontroll	 CONTROL -	Negativ kontroll

