

Kitul de control Synovasure® Alpha Defensin

Pentru utilizare la diagnosticarea *in vitro*

DENUMIRE ȘI UTILIZARE PRECONIZATĂ

Kitul de control Synovasure® Alpha Defensin oferă un control pozitiv și negativ care se poate utiliza împreună cu kitul Synovasure® Alpha Defensin pentru testarea lichidului sinovial (REF 00-8888-125-01, -05, -10, -30) sau împreună cu alte kituri ce necesită controlul alfa defensinei.

Kitul de control Synovasure Alpha Defensin este destinat a fi utilizat doar în scopuri profesionale.

AVERTIZĂRI ȘI RECOMANDĂRI PREVENTIVE

- Nerespectarea instrucțiunilor poate duce la rezultate incorecte.
- Când utilizați kitul Synovasure Alpha Defensin pentru testarea lichidului sinovial, urmați recomandările preventive de siguranță incluse în acest document.
- Flaconul de reconstituire pentru control inclus în acest kit conține o Soluție tampon pentru diluare. Soluția tampon pentru diluare conține un conservant care poate provoca o reacție alergică pe piele. Evitați inhalarea vaporilor sau a fumului. Poate provoca iritația pielii, a ochilor și a căilor respiratorii. Consultați fișa cu date tehnice de securitate (SDS) disponibilă la www.cddiagnostics.com.
- Deschideți cu atenție flacoanele de sticlă. Flacoanele sunt ambalate vidat.

REACTIVI ȘI MATERIALE FURNIZATE

REF 00-8888-125-02	Kitul de control Synovasure Alpha Defensin	Cantitate
REF P50026	Control pozitiv 0,25 ml de 16 µg/ml alfa defensină în lichid sinovial sintetic, liofilizat, flacon de sticlă cu opritor	1
REF P50027	Control negativ 0,25 ml de lichid sinovial sintetic, liofilizat, flacon de sticlă cu opritor	1
REF P50028	Flacon de reconstituire pentru control 2 ml de soluție tampon pentru diluare control, colorată în galben	1

Notă: A se depozita reactivii kitului la temperaturi cuprinse între 2 și 30 °C. Se poate pune la loc capacul flacoanelor de control rehidratate, care pot fi depozitate timp de până la trei (3) săptămâni la temperaturi cuprinse între 2 și 8 °C.









PROCEDURA PRIVIND KITUL DE CONTROL SYNOVASURE Alpha Defensin

1. Citiți cu atenție prospectul înainte de utilizarea produsului.
2. Înainte de testare, verificați întotdeauna data expirării. **NU** utilizați kiturile după data de expirare imprimată pe cutie. Inspectați întotdeauna componentele kitului, pentru a vă asigura că nu sunt deteriorate. Dacă oricare dintre componente este deteriorată, eliminați kitul și alegeți unul nou pentru testare.
3. Selectați flaconul care conține controlul pozitiv și scoateți capacul. Scoateți capacul flaconului de reconstituire și adăugați cinci (5) picături întregi de lichid de reconstituire în flaconul care conține testul pozitiv. Montați la loc capacul pe flaconul de control pozitiv și așteptați 10 minute. Amestecați prin lovirea ușoară repetată a eprubetei cu degetul, până când soluția este dizolvată complet. Evitați răsturnarea tubului.
4. Repetați pașii de mai sus și în cazul testului negativ.
5. După ce controalele au fost pregătite și soluțiile aferente au fost amestecate complet, rulați-le în conformitate cu instrucțiunile de utilizare conținute în dispozitivul Synovasure Alpha Defensin Kit pentru testarea lichidului sinovial sau conform instrucțiunilor aferente altor aplicații care necesită controale alfa defensină.

Synovasure este o marcă comercială licențiată a Zimmer Biomet Holdings Inc., succesorul Zimmer Holdings Inc.

Pentru informații suplimentare despre produs, vizitați www.cddiagnostics.com

Legenda simbolurilor

 IVD	Dispozitiv medical pentru diagnosticare <i>in vitro</i>	 EC REP	Reprezentant autorizat în Uniunea Europeană	 86 °F 30 °C 36 °F 2 °C	limitarea temperaturii
	Consultați instrucțiunile de utilizare		Data de expirare		Fabricant
 NON STERILE	Dispozitiv nesteril		Conținut suficient pentru <n> teste		