

Kontrolni komplet za testiranje alfa-defenzina Synovasure®

Za diagnostično uporabo *in vitro*

NAZIV IN NAMEN UPORABE

Kontrolni komplet za testiranje alfa-defenzina Synovasure® zagotavlja pozitivno in negativno kontrola za uporabo s kompletom za testiranje lateralnega toka alfa-defenzina Synovasure® (REF 00-8888-125-01, -05, -10, -30) ali z drugimi kompleti, pri katerih je treba kontrolirati alfa-defenzin.

Kontrolni komplet za testiranje alfa-defenzina Synovasure je namenjen izključno za profesionalno uporabo.

OPOZORILA IN VARNOSTNI UKREPI

- Neupoštevanje navodil lahko privede do netočnih rezultatov.
- Pri uporabi kompleta za testiranje lateralnega toka alfa-defenzina Synovasure upoštevajte varnostne ukrepe v navodilih za uporabo.
- V steklenički za rekonstrukcijo kontrole v tem kompletu je pufer za redčenje. V pufru za redčenje je konzervans, zaradi katerega lahko pride do alergijske reakcije na koži. Ne vdihavajte kapljic ali razpršenih delcev. To lahko povzroči draženje kože, oči in dihal. Glejte varnostni list, ki je na voljo na www.cddiagnostics.com.
- Steklene vialo odpirajte pazljivo. Vialo so vakuumsko zaprte.

PRILOŽENI REAGENTI IN MATERIAL

REF 00-8888-125-02	Kontrolni komplet za alfa-defenzin Synovasure	Količina
REF P50026	Positivna kontrola 0,25 mL 16 µg/mL alfa-defenzina v sintetični sinovialni tekočini, liofilizirani, steklena viala z zamaškom	1
REF P50027	Negativna kontrola 0,25 mL sintetične sinovialne tekočine, liofilizirane, steklena viala z zamaškom	1
REF P50028	Steklenička za rekonstrukcijo kontrole 2 mL pufru za redčenje kontrole – rumeno obarvanega	1

Opomba: Reagente iz kompleta shranjujte pri temperaturah od 2 do 30 °C. Rehidrirane kontrole lahko ponovno zaprete in shranite za obdobje do treh (3) tednov pri temperaturah od 2 do 8 °C.









POSTOPEK UPORABE KONTROLNEGA KOMPLETA ZA ALFA-DEFENZIN SYNOVASURE

1. Pred uporabo izdelka pazljivo preberite navodila za uporabo.
2. Pred testiranjem vedno preverite rok uporabnosti. **NE** uporabljajte kompletov za testiranje po preteku roka uporabe, ki je naveden na embalaži. Vedno se prepričajte, da sestavni deli kompleta niso poškodovani. Če opazite poškodbe na katerem koli delu, zavrzite komplet in izberite novega.
3. Vzemite vialo s pozitivno kontrolo in odstranite pokrovček. Odstranite pokrovček s stekleničke za rekonstrukcijo in dodajte pet (5) celih kapljic tekočine za rekonstrukcijo v vialo s pozitivno kontrolo. Na pozitivno kontrolo ponovno namestite pokrovček in počakajte deset minut. Zmešajte tako, da s prstom nežno potrkate po epruveti, da se raztopina popolnoma raztopi. Epruvete ne obračajte.
4. Zgornje korake ponovite še pri negativni kontroli.
5. Ko pripravite in raztopini ter kontroli temeljito premešate, na vzorcih opravite preskušanje v skladu z navodili za uporabo, priloženimi kompletu za testiranje lateralnega toka alfa-defenzina Synovasure, ali pa v skladu s priporočili, priloženimi drugim pripomočkom, pri katerih je treba kontrolirati alfa-defenzin.

Synovasure je licenčna blagovna znamka podjetja Zimmer Biomet Holdings Inc., naslednica družbe Zimmer Holdings Inc.

Za dodatne informacije o izdelku obiščite spletno stran www.cddiagnostics.com

Legenda simbolov

 IVD	In vitro diagnostični medicinski pripomoček	 EC REP	Zakoniti zastopnik v Evropski uniji	 86 °F 30 °C Temperaturna omejitev
 i	Glejte navodila za uporabo		Rok uporabnosti	 Proizvajalec
 NON STERILE	Pripomoček ni sterilen		Vsebuje dovolj snovi za <n> testov	

