

Synovasure® Alfa Defensin Kontrol Kiti

In vitro diyagnostik kullanım için

ADI VE KULLANIM AMACI

Synovasure® Alfa Defensin Kontrol Kiti, Synovasure® Alfa Defensin Lateral Akış Test Kiti (Ref 00-8888-125-01, -05, -10, -30) veya alfa defensin kontrollerini gerektiren diğer kitlerle birlikte kullanılmak amacıyla pozitif ve negatif bir kontrol sağlar.

Synovasure Alfa Defensin Kontrol kiti, yalnızca profesyonel kullanım amaçlıdır.

UYARILAR VE ÖNLEMLER

- Talimatlara uyulmaması hatalı sonuçlara yol açabilir.
- Synovasure Alfa Defensin Lateral Akış Test Kitini kullanırken, Kullanım Talimatlarında verilen güvenlik önlemlerine uyun.
- Bu kitte bulunan Kontrol Sulandırma Şişesi, bir Seyreltme Tamponu içerir. Seyreltme Tamponu'nda alerjik cilt reaksiyonuna neden olabilecek bir koruyucu madde bulunur. Buğu veya dumanları solumaktan kaçının. Cilt, göz ve solunum yolu tahrişine neden olabilir. www.cddiagnostics.com adresinde bulunan SDS'ye bakın.
- Cam flakonları dikkatli bir şekilde açın. Flakonlar vakumludur.

SAĞLANAN REAKTİF VE MALZEMELER

REF 00-8888-125-02	Synovasure Alfa Defensin Kontrol Kiti	Miktar
REF P50026	Pozitif Kontrol 16 µg/ml Alfa defensin içeren 0,25 ml sentetik sinovyal sıvı, liyofilize, tıpalı cam flakon	1
REF P50027	Negatif Kontrol 0,25 ml sentetik sinovyal sıvı, liyofilize, tıpalı cam flakon	1
REF P50028	Kontrol Sulandırma Şişesi 2 ml kontrol seyreltme tamponu-sarı boyalı	1

Not: Kit reaktiflerini 2 – 30 °C arasında saklayın. Rehidre kontroller kapağı tekrar kapatılarak üç (3) haftaya kadar 2 – 8 °C'de saklanabilir.









SYNOVASURE ALFA DEFENSİN KONTROL KİTİ PROSEDÜRÜ

- Ürünü kullanmadan önce bu prospektüsü baştan sona okuyun.
- Test yapmadan önce daima son kullanma tarihini kontrol edin. Kitleri, kutu üzerinde basılı son kullanma tarihinden sonra **KULLANMAYIN**. Daima kit bileşenlerini hasar bakımından incelediğinizden emin olun. Bileşenlerden herhangi biri hasarlı ise, kiti atın ve test için yeni bir kit seçin.
- Pozitif kontrol içeren flakonun seçin ve kapağını çıkarın. Sulandırma şişesinin kapağını çıkarıp pozitif kontrol içeren flakona beş (5) tam damla sulandırma sıvısını ekleyin. Pozitif kontrolün kapağını kapatıp 10 dakika bekleyin. Çözelti tamamen çözünene kadar parmağınızla tüpe hafifçe ve defalarca vurarak karıştırın. Baş aşağı döndürmeyin.
- Yukarıdaki adımları negatif kontrol için tekrar edin.
- Kontroller hazırlanıp çözeltileri tamamen karıştırdığında, numuneleri Synovasure Alfa Defensin Lateral Akış Test Kitinde bulunan Kullanım Talimatları doğrultusunda veya alfa defensin gerektiren diğer uygulamalarda doğrulandığı şekilde çalıştırın.

Synovasure, Zimmer Holdings Inc.'in yerini alan Zimmer Biomet Holdings Inc.'in lisanslı bir ticari markasıdır.

Daha fazla ürün bilgisi için www.cddiagnostics.com sitesini ziyaret edin

Sembol Anahtarı

	<i>In vitro</i> diyagnostik tıbbi cihaz		Avrupa Birliği'ndeki Yetkili Temsilci		86 °F 30 °C Sıcaklık Sınırlaması
	Kullanım talimatlarına bakın		Son kullanma tarihi		Üretici
	Steril olmayan cihaz		<n> test için yeterli miktarda içerir		



CD Diagnostics, Inc.
650 Naamans Road, Suite 100
Claymont, DE 19703 USA



Zimmer GmbH
Sulzerallee 8
8404 Winterthur
Switzerland



M40007B V4
Sayfa 1 / 1